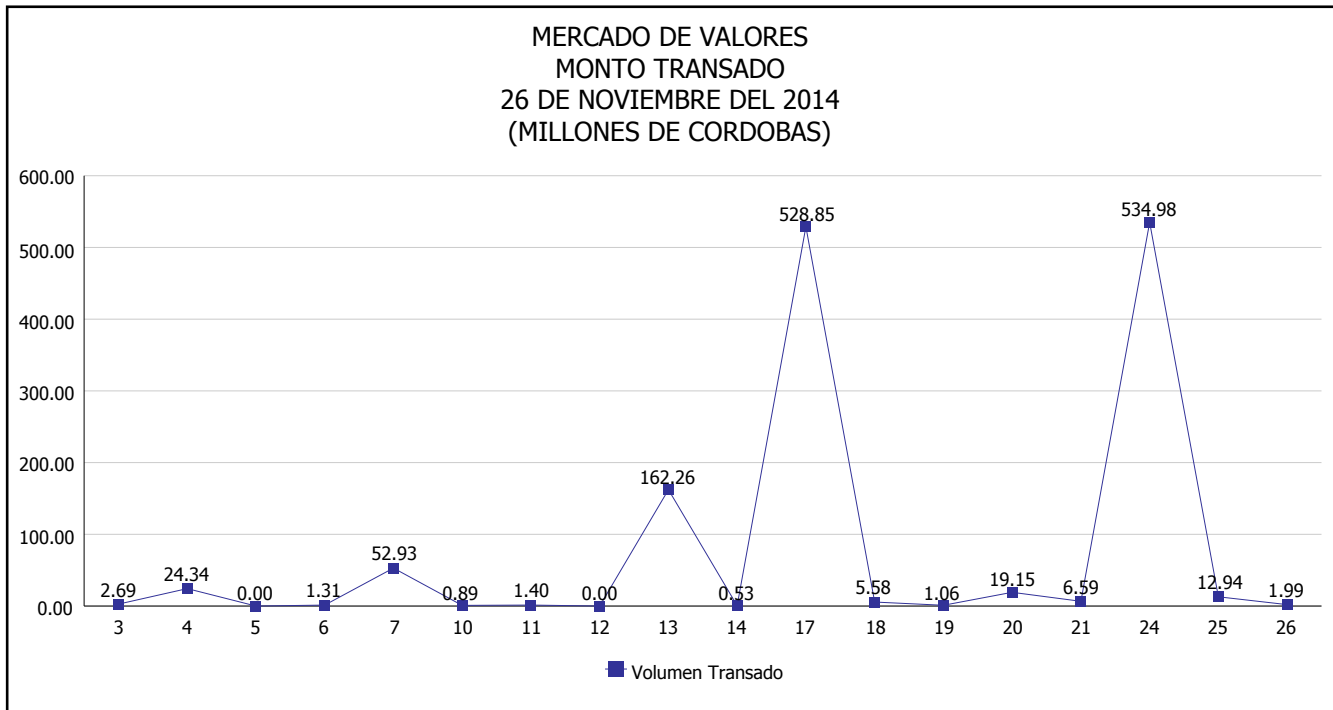


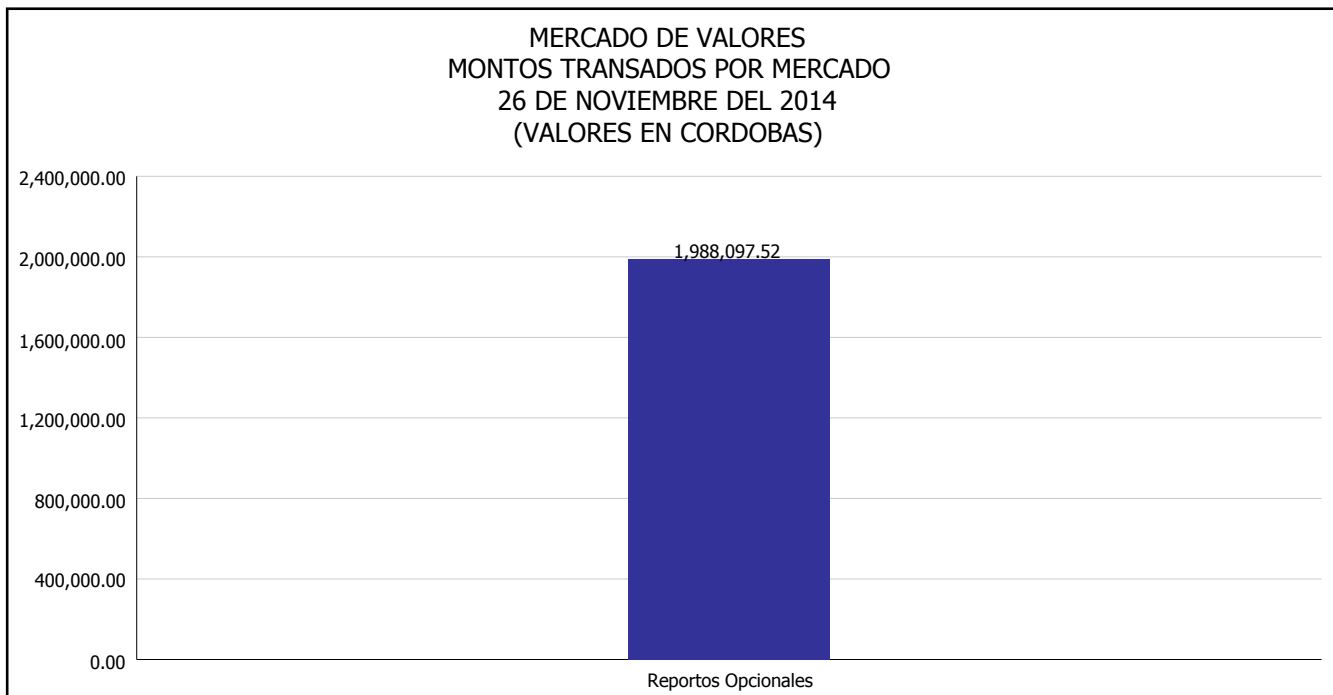


INTENDENCIA DE VALORES INFORME DIARIO MERCADO DE VALORES DE NICARAGUA

Superintendencia de Bancos y de Otras
Instituciones Financieras de Nicaragua



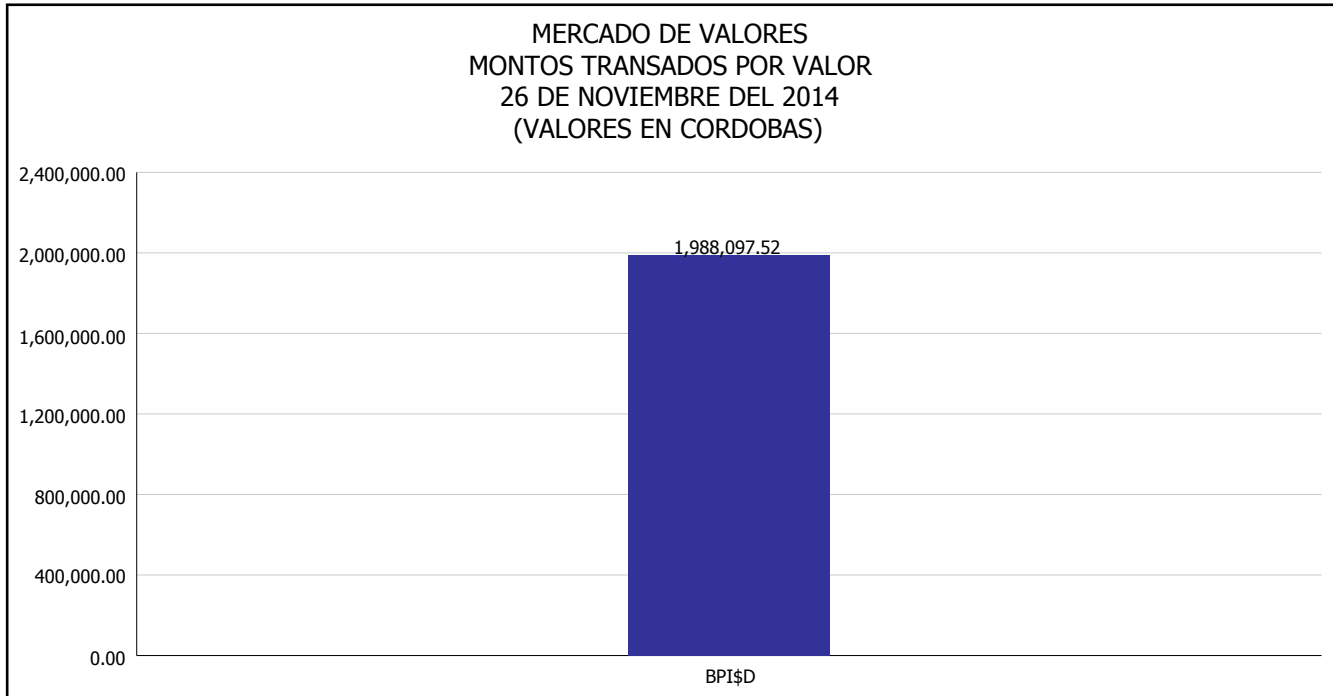
Del 3 al 26 de Noviembre del 2014, en el mercado de valores se han transado C\$ 1,357,482,680.30



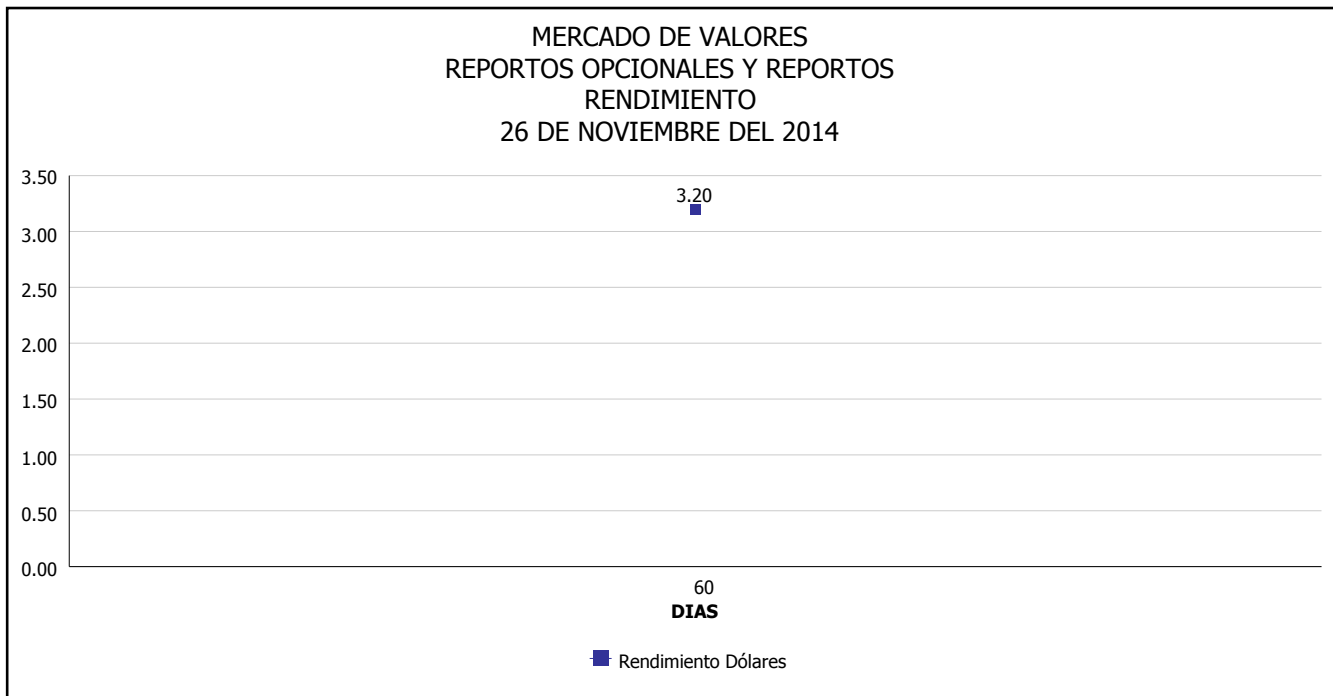


INTENDENCIA DE VALORES INFORME DIARIO MERCADO DE VALORES DE NICARAGUA

Superintendencia de Bancos y de Otras
Instituciones Financieras de Nicaragua



*Para los BPI se presentan años al vencimiento



Fuente: Bolsa de Valores de Nicaragua



Superintendencia de Bancos y de Otras
Instituciones Financieras de Nicaragua

**INTENDENCIA DE VALORES
INFORME DIARIO
MERCADO DE VALORES DE NICARAGUA**

HECHOS RELEVANTES EN MERCADOS INTERNACIONALES

Nueva York, 26 nov (EFE).- Wall Street terminó con dos nuevos máximos históricos del Dow Jones de Industriales y el selectivo S&P 500, en una jornada que estuvo marcada por datos dispares sobre la evolución de la economía estadounidense.

el Dow Jones subió 0.07% (12.81 puntos) hasta 17,827.75 enteros y el S&P 500 avanzó 0.28% (5.80 puntos) hasta 2,072.83 unidades.

Por otra parte, el índice compuesto del mercado Nasdaq progresó 0.61% (29.07 puntos), hasta 4,787.32 enteros.

Durante la jornada se conoció el aumento de 0.2% en octubre, del gasto de los consumidores en Estados Unidos, que equivale a más de dos tercios de la actividad económica del país; aunque los analistas esperaban un crecimiento mayor, cercano al 0.5%.

De los 30 componentes del Dow Jones, 22 cerraron en positivo, 7 en negativo y 1 (Visa) quedó sin cambios.

Las ganancias estuvieron encabezadas por la farmacéutica Pfizer (2.07%), la tecnológica Intel (1.60%) y la operadora telefónica Verizon (1.42%).

En cambio, las pérdidas fueron lideradas por United Technologies, con un descenso del 1.39%, seguido de la petrolera Chevron (-0.90%) y la fabricante de maquinaria pesada Caterpillar (-0.42%).

En otros mercados, el petróleo de Texas volvió a cerrar con disminuciones, llegando a los 73.69 dólares el barril, mientras el oro subió a 1,197.9 dólares la onza, la rentabilidad de la deuda pública a diez años bajó a 2.246% y el dólar cedió terreno al euro, cambiándose a 1.2507 dólares.

| PRINCIPALES INDICES BURSATILES EE-UU | | | | |
|---|-----------------------|------------|--------------------|----------|
| | CIERRE DEL DIA | | VARIACIONES | |
| INDICES | 25/11/2014 | 26/11/2014 | ABSOLUTA | RELATIVA |
| Dow Jones | 17,814.94 | 17,827.75 | 12.81 | 0.07% |
| Nasdaq | 4,758.25 | 4,787.32 | 29.07 | 0.61% |
| S&P | 2,067.03 | 2,072.83 | 5.80 | 0.28% |